

УТВЕРЖДАЮ  
(Руководитель образовательной организации)

15.01.24

дата



В.Л.Зайцев

ФИО

# ПАСПОРТ

## дорожной безопасности образовательной организации

Муниципального автономного общеобразовательного учреждения "Лицей № 6" (корпус №1)

(наименование образовательной организации, филиала образовательной организации)

2024 год

# ПАСПОРТ Дорожной безопасности образовательной организации

Муниципальное общеобразовательное учреждение средняя общеобразовательная школа

Муниципальное автономное общеобразовательное учреждение "Лицей № 6"

(наименование образовательной организации)

## 1. Тип ОО

общеобразовательное учреждение  
(тип)

## 2. Вид

ЛИЦЕЙ

ДЮ. СОШ, школа-сад и т.д.

## 3. Юридический адрес ОО

392000, г. Тамбов, ул. Советская, 89

(юридический адрес)

## 4. Фактический адрес ОО

392000, г. Тамбов, ул. Советская, 89,

(фактический адрес)

## 5. Руководители ОО:

### 5.1. Директор

Зайцев Вадим Львович

(Ф.И.О. директора)

(4752) 72-32-62

(контактный телефон)

### 5.2. Заместитель директора по учебной работе

Шевлякова Татьяна Леонидовна

(Ф.И.О. заместителя по учебной работе)

72-35-75

(контактный телефон)

### 5.3. Заместитель директора по воспитательной работе

Яценко Алла Александровна

(Ф.И.О. заместителя по воспитательной работе)

72-35-75

(контактный телефон)

### 5.4. Педагог, ответственный за профилактику ДДТТ

Яценко Алла Александровна

(Ф.И.О. педагога, ответственного за профилактику ДДТТ)

72-35-75

(контактный телефон)

от 01.08.2023 №456-ОД

(№ приказа о назначении)



6. Закреплённый за ОО сотрудник ГИБДД  
Госинспектор по ВДД УМВД ГУ по Тамбовской области Старший лейтенант полиции Зимаев Д.М.  
(должность, Ф.И.О сотрудника ГИБДД)

7. Ответственный работник муниципального органа управления образованием

Заместитель председателя комитета образования администрации города Тамбова Кулдошин Евгений Васильевич  
(должность, Ф.И.О)

8. Руководитель или ответственный работник дорожно-эксплуатационной организации, осуществляющей содержание улично-дорожной сети

Заместитель директора муниципального бюджетного учреждения "Спецдорсервис" Юрин Андрей Геннадьевич  
(должность, Ф.И.О)

9. Количество учащихся (общее) 415  
(количество)

По параллелям:

(количество классов)	_____	
(количество человек)	_____	
(количество классов)	_____	
(количество человек)	_____	
(количество классов)	_____	
(количество человек)	_____	
(количество классов)	_____	
(количество человек)	_____	
(количество классов)	_____	
(количество человек)	_____	
6 класс	3	63
(количество классов)	(количество человек)	(количество человек)
7 класс	2	83
(количество классов)	(количество человек)	(количество человек)
8 класс	3	60
(количество классов)	(количество человек)	(количество человек)
9 класс	3	44
(количество классов)	(количество человек)	(количество человек)
10 класс	3	46
(количество классов)	(количество человек)	(количество человек)
11 класс	3	45
(количество классов)	(количество человек)	(количество человек)

10. Время занятий в ОО 8:30 – 15:20  
(время, с.,-р)

(время, с.,-р)

(классовые занятия, с.,-р)

11. Наличие отряда ЮИД

10 до 12 лет  
(возраст с... до... лет)

10  
(количество)

Горелкин Ерий Викторович  
(руководитель)

12. Схема безопасного подхода к ОО

СХЕМА

13. Фото подхода к ОО

ФОТО

14. Уголок по БДД+Стенд безопасного маршрута

ФОТО

15. Кабинет по БДД

ФОТО

16. Учебно-тренировочный перекрёсток

ФОТО

17. Школьный автобус (сведения)

ФОТО

18. Схемы движения школьных автобусов

ФОТО

19. Справки, рапорты, информации

ФОТО

20. Учебная программа по БДД:

"Школа юного пешехода и велосипедиста"  
(название программы)

10 - 12 лет  
(целая аудитория)

105  
(количество часов)

Горелкин Юрий Викторович  
(разработчик программы)

21. Информация о ДТП с участием учащихся ОО:

(данные о ДТП)

22. Координаты образовательной организации

Долгота

41°27'24"E

Широта 52°43'20"N

23. Интенсивность движения транспортных средств

1564

единиц в час



24. Интенсивность движения пешеходов  человек в час

25. Инженерное обустройство улично-дорожной сети около образовательной организации. Требуется в соответствии с нормативами:

- пешеходных переходов
- \*\* из них внеуличных
- остановок маршрутных ТС
- тротуаров, пешеходных дорожек

26. Количество технических средств организации дорожного движения у образовательной организации

- светофоров
- \*\* из них пешеходные
- \*\* Т7
- знаки 5.19.1 (2)
- \*\* из них над проезжей частью
- знаки 1.23
- \*\* из них основной
- \*\* предварительный
- средства светодидной индикации
- разметка 1.14.1
- \*\* в том числе, на желтом фоне
- разметка 1.24.1.
- искусственных неровностей
- пешеходных ограждений

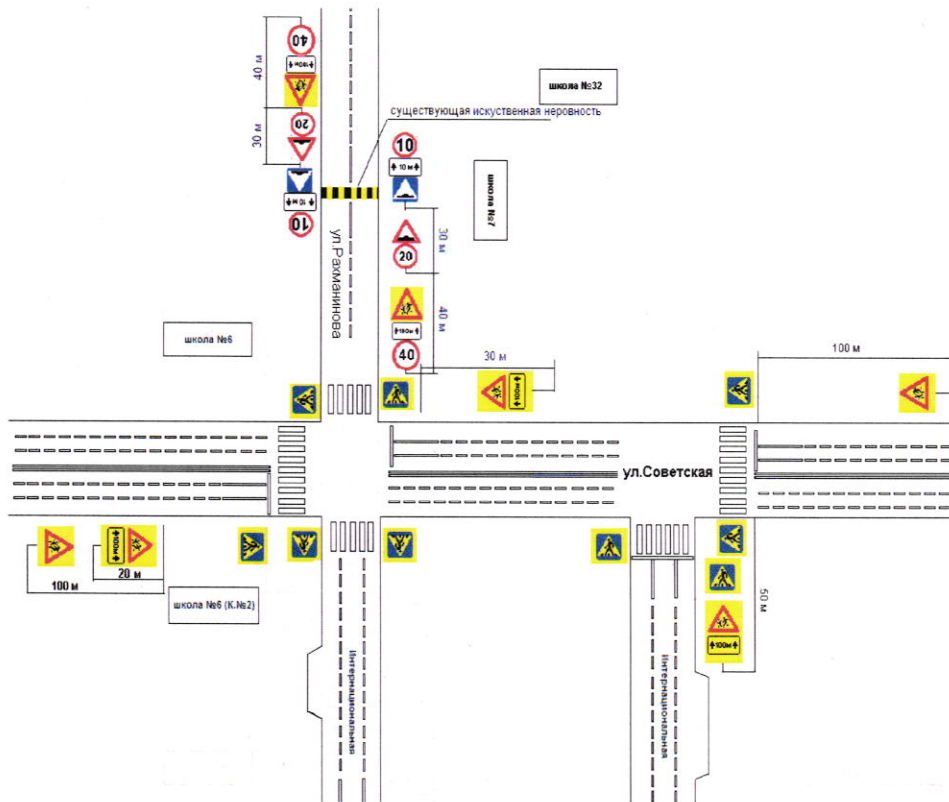


Схема безопасного подхода к образовательной организации (сканы, электронные схемы безопасных маршрутов)



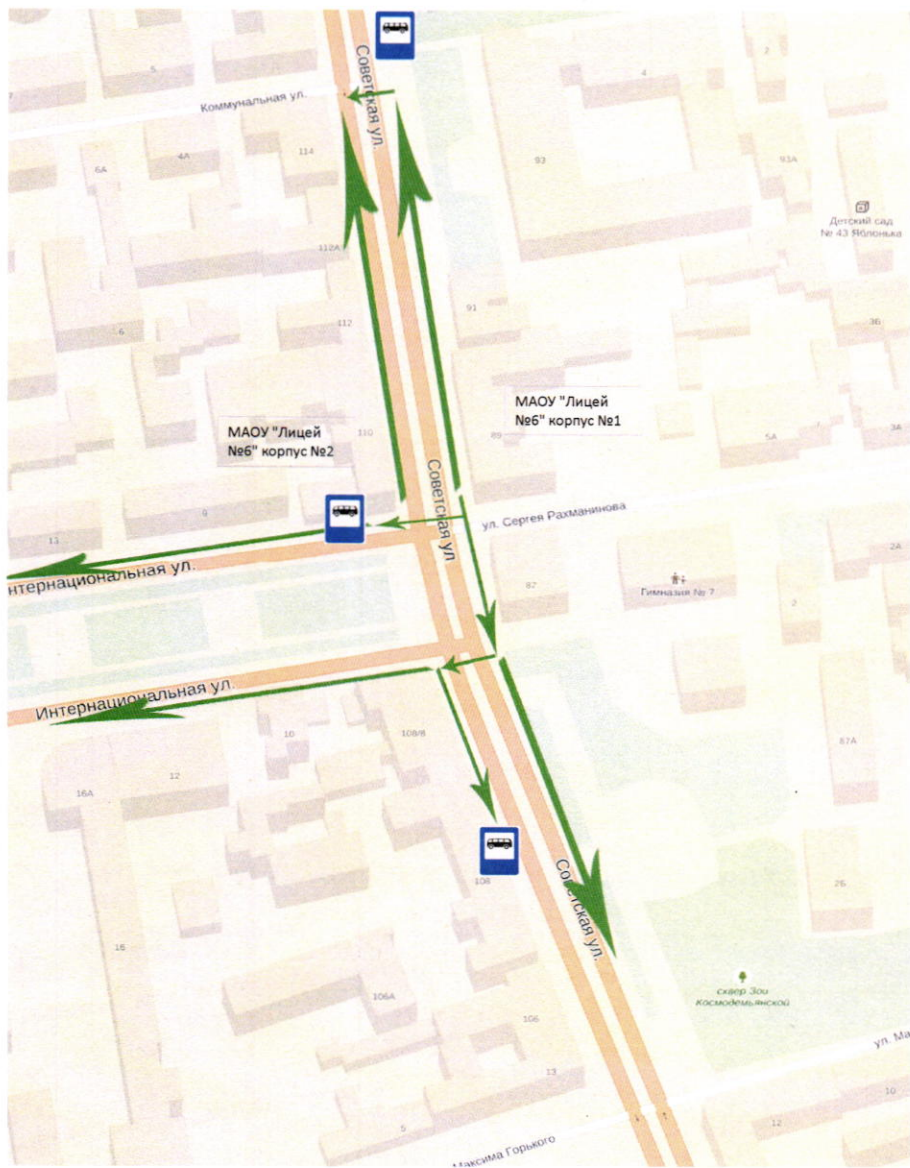




Фото безопасных подходов (пешеходные переходы) к образовательной организации  
[Вернуться на главную](#)

Фото

Фото на странице: 0

1



Вид со стороны сквера на ул. Интернациональной

Вид от музыкального института им. Рахманинова

2



Вид из окна кабинета № 117, корпуса № 1

Вид из окна кабинета № 117, корпуса № 1







### УГОЛОК БЕЗОПАСНОСТИ ДВИЖЕНИЯ

**УРОКИ БЕЗОПАСНОСТИ**

1. **Машина должна двигаться только в том направлении, которое разрешено дорожными знаками.**

2. **При движении по дороге с односторонним движением НЕ разрешено объезжать впереди идущую машину, кроме случаев, когда водитель объезжаемого автомобиля сигналом фар (двигаясь вправо) укажет на возможность этого.**

3. **При движении по дороге с односторонним движением НЕ разрешено выжидать возможности для объезда впереди идущей машины, если водитель этой машины остановился или сигнализирует о возможности объезда.**

4. **При движении по дороге с односторонним движением НЕ разрешено выжидать возможности для объезда впереди идущей машины, если водитель этой машины остановился или сигнализирует о возможности объезда.**

5. **При движении по дороге с односторонним движением НЕ разрешено выжидать возможности для объезда впереди идущей машины, если водитель этой машины остановился или сигнализирует о возможности объезда.**

### ПРАВИЛА ЛИЧНОЙ БЕЗОПАСНОСТИ

1. **Не играйте на проезжей части!**

2. **Не играйте в футбол на проезжей части!**

3. **Не играйте в футбол на проезжей части!**

4. **Не играйте в футбол на проезжей части!**

5. **Не играйте в футбол на проезжей части!**

### ПРАВИЛА ПОВЕДЕНИЯ ПРИ ПОЖАРЕ

**112**  
ЕДИННЫЙ ТЕЛЕФОН ЭКСТРЕННЫХ СЛУЖБ

1. **Не паникуйте!**

2. **Не пытайтесь потушить пожар самостоятельно!**

3. **Не пытайтесь потушить пожар самостоятельно!**

4. **Не пытайтесь потушить пожар самостоятельно!**

5. **Не пытайтесь потушить пожар самостоятельно!**

### ПРАВИЛА ПОВЕДЕНИЯ В МЕСТАХ БОЛЬШОГО СКОПЛЕНИЯ ЛЮДЕЙ

**ЗАПОМНИ!**

1. **Не толкайтесь!**

2. **Не толкайтесь!**

3. **Не толкайтесь!**

4. **Не толкайтесь!**

5. **Не толкайтесь!**

### ОСНОВНЫЕ ПРАВИЛА ДОРОЖНОГО ДВИЖЕНИЯ

1. **Стой!**

2. **Стой!**

3. **Стой!**

4. **Стой!**

5. **Стой!**

Кабинет по БДД

[Вернуться на главную](#)

«Фото

фото на странице: 0

1



0

3

2




Учебно-тренировочный перекрёсток

[Вернуться на главную](#)

фото на странице: 0

+Фото

1



0

3

2